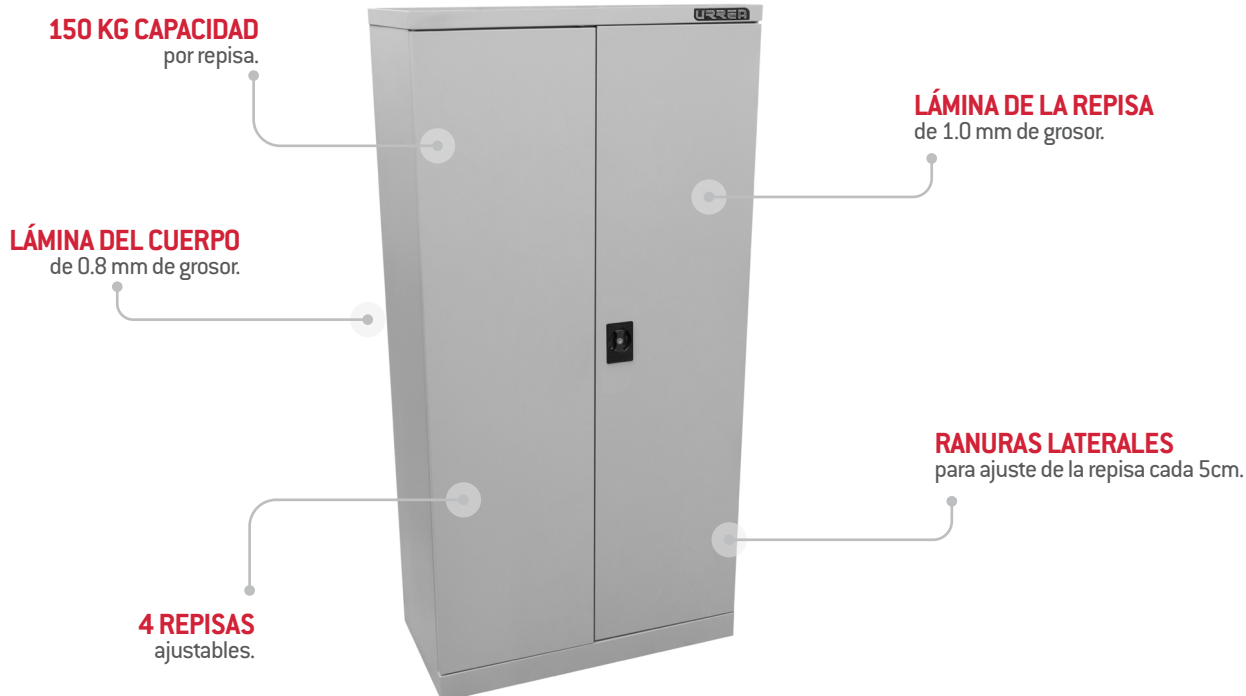


GABINETE CON ENTREPAÑOS.



VENTAJAS

- **PERSONALIZACIÓN** del área de acuerdo a nuestra necesidad.
- **APROVECHAMIENTO** del espacio de trabajo y almacenamiento.



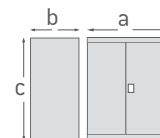
Herramienta necesaria para el ensamble no incluida

USOS

Ideal para fábricas en áreas de ensamble y cuartos de mantenimiento temporales o permanentes. Ideal para la organización de herramientas de trabajo.

DIMENSIONES

- a) 90 cm / 35.43"
- b) 45 cm / 17.71"
- c) 180 cm / 70.86"



CARACTERÍSTICAS

- **GRAN CAPACIDAD** de carga que facilita el uso del sistema modular.
- **COMPATIBILIDAD** con accesorios de la serie X.

CÓDIGO	DESCRIPCIÓN	
X35G4	Gabinete 4 entrepaños 35"	1




Este producto se envía en dos cajas por separado.

CONFIGURACIÓN DE GABINETES MODULARES.



VENTAJAS ● **PERSONALIZACIÓN** del área de acuerdo a nuestra necesidad.


● **APROVECHAMIENTO** del espacio de trabajo y almacenamiento.



- A) X35G2**
Gabinete de 35" de ancho con 2 entrepaños ajustables cada 5 cm con gran capacidad de almacenamiento que va desde componentes hasta herramientas de trabajo. Compatible con gavetas XGAC2 y XGAC1.
- B) X35F7**
Gabinete fijo de 35" de ancho con 7 gavetas con gancho de seguridad y separadores para una mejor organización. Con 500 Kg de capacidad de carga y base anti volcaduras. Puede ser substituido por el modelo X35F4 con un solo compartimiento.
- C) X59P**
Panel de fácil instalación para estación de trabajo fija de 59" con sección perforada y ranurada para un mejor aprovechamiento del espacio de trabajo así como del almacenamiento.
- D) X22W4**
Gabinete con 4 gavetas con sistema de bloque de alta seguridad y gran capacidad de carga. Puede ser substituido por el modelo X22W1 con un solo compartimiento.
- E) X59WF**
Estación trabajo fija con una superficie de trabajo de 1.125 m². Lamina de acero de gran calibre y patas ajustables para un mejor apoyo en la superficie.
- F) X35G4**
Gabinete de 35" de ancho con 4 entrepaños ajustables cada 5 cm con gran capacidad de almacenamiento que va desde componentes hasta herramientas de trabajo. Compatible con gavetas XGAC2 y XGAC1.



*Todos los códigos se venden por separado.



EJEMPLO DE CONFIGURACIÓN				
GABINETE FIJO	X35F7		X35F4	
GABINETE COLGANTE	X22W4	X22W1	X22W4	X22W1
GAVETAS	11	8	8	5
COMPARTIMENTOS	–	1	–	1
CARGA MÁXIMA	2,710 kg	2,650 kg	2,710 kg	2,650 kg
LARGO	3.3 m			
ANCHO	0.75 m			
ALTO	1.8 m			
REPISAS	8			

COMBINACIONES MÁXIMAS		
GABINETES	XGAC1	XGAC2
X35G4	6	–
	5	1
	3	2
	1	3
	–	3
X35G2	2	–
	–	1
	1	1



Herramienta necesaria para el ensamble no incluida.
*Gavetas no incluidas, imagen solo de referencia.